

四川经纬会计师事务所有限责任公司

关于雅安市芦县长江经济带绿色发展（青衣江流域） 建设项目收益与融资自求平衡专项债券 总体评价的专项评价报告



目 录

项 目 内 容

一、专项评价报告

二、附注及相关表格

三、本所营业执照及执业证书复印件

地址：成都市锦江区东华正街40号9楼902号

电话：028-81262931

四川经纬会计师事务所有限责任公司

地址：成都市锦江区东华正街40号9楼902号
电话：028-81262931

邮编：610020

专项评价报告

芦山县水务投资有限公司：

我们接受贵单位委托，对《雅安市芦山县长江经济带绿色发展（青衣江流域）建设项目收益与融资自求平衡专项债券实施方案》（本方案融资计划包含雅安市芦山县长江经济带绿色发展（青衣江流域）建设项目收益与融资自求平衡专项债券，本次审核范围为本项目，以下简称“方案”）进行审核，对该方案收益与融资自求平衡情况进行评价并出具专项评价报告。

我们的责任是在实施评价工作的基础上对《方案》现金流收益规模、项目收益支出及融资平衡情况进行总体评价。

我们按照《关于试点发展项目收益与融资自求平衡的地方政府专项债券品种的通知》（财预[2017]89号）、《中国注册会计师其他鉴证业务准则第3111号——预测性财务信息的审核》的规定执行了评价业务。《方案》在各种假设前提下对项目现金流收益规模、项目收益、支出及融资平衡情况进行了预测，这些假设已在具体预测说明中进行了批露。

基于财政部对地方政府发行项目收益与融资自求平衡的专项债券的要求，并根据我们对当前国内融资环境的研究，我们没有注意到任何事项使我们认为这些假设没有为预测提供合理基础。而且，我们认为：“《方案》现金流收益规模、项目收益、支出及融资平衡情况的预测是在这些假设的基础上进行恰当编制的，并按照规定进行了列报”

综上所述，在项目收益预测及其所依据的各项假设的前提下，本次评价的《方案》，预期运营收入能够合理保障项目的成本费用以及偿还融资本金和利息，实现项目的收益与融资自求平衡。

预期事项通常并非如预期那样发生，并且变动可能重大，实际结果可能与预测性财务信息存在差异。

四川经纬会计师事务所有限责任公司

四川·成都



中国注册会计师：



中国注册会计师



二〇二五年五月十六日

附 注

一、项目概述

（一）项目基本情况

本次拟融资项目（以下简称“本项目”）为雅安市芦山县长江经济带绿色发展（青衣江流域）建设项目收益与融资自求平衡专项债券。

本项目主要从经济效益、项目公益性效益方面进行分析，保证财政资源配置统筹兼顾、重点突出、科学合理、节约高效。

1、经济效益

本项目的实施，为芦山县当地增加了公共服务及基础设施，将促进项目所在地的城市建设，推动了当地第三产业的发展，特别是增加了当地就业人员的收入，拉动了项目区附近居民的平均收入的增加。

本项目的实施将有力拉动当地的基础设施建设、绿色产业发展、金融支持与创新、产业转移与升级以及综合交通体系建设发展，扩张当地在这方面的服务容量。项目属于公共服务基础设施建设项目，对项目地的基础设施、社会化服务和现代化进程会有很大的促进作用。

2、项目公益性效益

本项目以追求社会效益为主，属于具有一定收益的公益性项目。项目受益对象为芦山县青衣江流域范围居民。

项目建设期间，将提供一定的就业机会，一定程度上有助于居民生活质量和水平的提高。项目所在地的供水、供电等基础配套设施解决方案力度较好，可保障项目运营所需；项目实施不会给当地基础服务容量形成超负荷的压力。

一方面工程建设需要大量的建筑工人和一定量的管理人员，对人才和劳动力市场形成一定的需求，另一方面，建成后作为广元市重点经济建设项目，能为附近对缓解现阶段社会就业压力起到一定的作用；同时也能够提升企业的核心竞争力。

本项目的实施，将产生良好的社会效益和经济效益，从而推动经济发展和社会进步，与建设小康社会、和谐社会的目标是一致的。必将受到社会各界和广大人民群众的大力支持，对项目顺利进行产生积极的社会反响。

3、社会效益：

项目实施后，改善了项目区域环境条件，市政基础设施及公共服务设施，改善了城乡居民生活环境和工作条件，特别是大大提高周边居民的生活水平和工作质量。无论从哪个方面来讲，项目实施后，切实提高项目区的生活水平和生活质量。

本项目在实施过程中，将面向社会提供许多就业机会。项目实施后，其自身也要增加就业岗位。此外，随着项目投入运营，将给当地的设计、施工、安装、测绘、检修、装备、信息等第三产业带来许多机会和增加就业岗位，项目区域的人流、物流、信息流、资金流等将会逐步得到改善，有利于优化区域就业环境，对社会收入分配有良性影响，对当地居民的就业有积极的贡献。

（二）发行主体和参与主体

1、发行主体

《中华人民共和国预算法》第三十五条，经国务院批准的省、自治区、直辖市的预算中必须的建设投资的部分资金，可以在国务院确定的限额内，通过发行地方政府债券举借债务的方式筹措。举借债务的规模，由国务院报全国人民代表大会或者全国人民代表大会常务委员会批准。省、自治区、直辖市依照国务院下达的限额举借的债务，列入本级预算调整方案，报本级人民代表大会常务委员会批准。举借的债务应当有偿还计划和稳定的偿还资金来源，只能用于公益性资本支出，不得用于经常性支出。

《国务院关于加强地方政府性债务管理的意见》（国发〔2014〕43号）规定，经国务院批准，省、自治区、直辖市政府可以适度举借债务，市县级政府确需举借债务的由省、自治区、直辖市政府代为举借。政府债务只能通过政府及其部门举借，不得通过企事业单位等举借。地方政府举债采取政府债券方式。剥离融资平台公司政府融资职能。推广使用政府与社会资本合作模式，鼓励社会资本通过特许经营等方式参与城市基础设施等有一定收益的公益性事业投资和运营。

《财政部关于印发〈地方政府专项债务预算管理办法〉的通知》（财预〔2016〕155号）的相关规定，省、自治区、直辖市政府为专项债券的发行主体，由省、自治区、直辖市政府统一发行并转贷给市县级政府。

本项目地方自求平衡专项债券发行主体为四川省人民政府。本项目专项债券由四川省人民政府统一发行并转贷给市县级政府，用于项目实施。

2、参与主体

项目参与主体：芦山县水务投资有限公司

（三）项目类型

项目所属领域：雅安市芦山县长江经济带绿色发展（青衣江流域）建设项目收益与融资自求平衡专项债券属于具有一定收益的公益性事业领域

项目主要建设内容：

本项目总投资为58,000.00万元；对芦山青衣江流域52平方公里流域范围内35公里江岸进行水土流失及污染防治，建设面源污染生态截留涵养林365亩，设置截留带45公里，建设污水收集管网23公里以及配套相关污水处理设备27套。建设绿色粮经及茶药产业融合示范基地1250亩，巩固大熊猫生态栖息地外围6500亩森林生态保护及产品价值实现。

（四）项目总投资

本项目总投资为58,000.00万元，其中工程费用48,469.33万元，占总投资的83.57%；工程建设其他费用3,687.17万元，占总投资的6.36%；预备费3,135.75万元，占总投资的5.41%；专项债券建设期利息2,664.75万元，占总投资的4.59%；专项债券发行费用43.00万元，占总投资的0.07%。

（五）资金使用计划

本项目预计在2025年使用资金18000.00万元，其中资本金5000.00万元，专项债13000.00万元，2026年使用资金20000.00万元，其中资本金5000.00万元，专项债15000.00万元，2027年使用资金20000.00万元，其中资本金5000.00万元，专项债15000.00万元

资金主要用于项目建设投资、融资费用、债券建设期利息等相关费用。

（六）基础测算参数说明

1. 债券期限

本次债券分3次发行，发行期30年，第2025年发行13000.00万元，第2026年发行15000.00万元，第2027年发行15000.00万元。

2. 债券利率

债券利息参考四川近期发行的专项债利率：2025年01月21日四川省政府专项债2025年六-七期发行公告，30年期债券票面利率2.06%-2.07%；2024年09月11日四川省政府专项债三十二期公告，30年期债券票面利率2.35%；本项目发行期限30年，债券票面利率按3.30%估算。

3. 发行费

债券发行费用为发行者支付给有关债券发行中介机构和服务机构的费用，按发债金额的0.10%估算。

（一）债券规模限额评价

严格执行法定限额管理，发行项目收益专项债券的规模，应当在国务院批准的本地区专项债务限额内统筹安排，包括当年新增专项债券限额、上年末专项债务余额低于限额的部分。本次债券发行规模符合上述限额标准规定。

（二）债券期限合规性评价

原则上债券期限与项目周期相同：本次债券发行期30年，符合规定。

（三）项目收入预测及评价

1. 项目收入预测

项目取得的收入可以弥补本项目的运营成本、偿还债券本息等。收入参考类似项目收费的历史数据，若无历史数据则查询相关产品的市场价，若无市场价则参考可研报告相关数据，以确保项目收入的合理性和可行性。

项目含税总收入共计 171,272.45万元。

2. 项目收入预测评价

经过数据分析并测算，上述预测数据系存在合理依据的预测数据。

（四）项目成本费用预测及评价

1. 项目财务费用以及评价

（1）财务费用预测评价

本项目发行期限30年，根据项目实际情况及整个债券市场环境，现暂定本次债券利率为3.30%估算。上述利息费用是根据债券发行计划进行的测算，发行金额和利率水平均为发行计划数据，经过测算，认定上述预测数据系存在合理依据的预测数据。

备注：上述项目数据预测的前提条件为：

- ①国家及地方现行的法律法规、监管、财政、经济状况或国家宏观调控政策无重大变化；
- ②国家现行的利率、汇率及通货膨胀水平等无重大变化；
- ③对发行人有影响的法律法规无重大变化；
- ④发行人制定的土地出让计划、可返还政府收等能够利执行；
- ⑤土地出让价格在正常范围内变动；
- ⑥无其他人力不可抗拒及不可预见因素对发行人造成的重大不利影响。

2. 项目总成本费用测及评价

（1）项目总成本费用预测

本次发债项目根据相关项目的可研数据及上述计算结果，测算的项目总成本费用为156,799.39万元（经营成本67,766.49万元、税金及附加338.22万元、折旧摊销费49,267.93万元、财务费用39,426.75万元），总成本费用包括经营成本、税金及附加费、折旧及摊销费、财务费用。

（2）项目总经营成本费用预测评价

经过数据分析并测算，上述预测数据系存在合理依据的预测数据。

（五）项目运营损益表

1. 运营损益预测数据

根据《中华人民共和国增值税暂行条例》（国务院令第691号）第六条规定，销售额为纳税人发生应税销售行为收取的全部价款和价外费用，但是不包括收取的销项税额。

本项目“应税营业收入”为不含税价，即应税营业收入不含销项税额；同理，本项目“其他直接费用”为不含税价，即其他直接费用不含进项税额。即增值税（销项税额和进项税额）均为“价外税”。

2. 运营损益预测评价

根据《中华人民共和国增值税暂行条例》（国务院令第691号）第六条规定，销售额为纳税人发生应税销售行为收取的全部价款和价外费用，但是不包括收取的销项税额。

本项目“应税营业收入”为不含税价，即应税营业收入不含销项税额；同理，本项目“其他直接费用”为不含税价，即其他直接费用不含进项税额。即增值税（销项税额和进项税额）均为“价外税”，因此，增值税不计入损益表。

经过测算，认定上述预测数据系存在合理依据的预测数据。

（六）项目收益与融资自求平衡性分析

本项目现金流入来源主要来自营业收入、销项税、资本金和专项债券。

（七）还本付息保障程度分析

根据融资平衡测算分析，在满足假设条件的前提下，本项目计算期内融资经营期息前现金净流量91,404.56万元，项目融资本息覆盖倍数=经营期息前现金净流量÷运营期债券本息和=1.07。

以本息覆盖倍数作为项目偿债能力衡量的指标。债务本息偿付保障倍数大于1，就说明项目具有偿债能力，该指标越高，说明项目的偿债能力越强；否则，如果该指标小于1，则说明项目无力偿还到期债务；指标越低，项目偿债能力越差。

以本息覆盖倍数作为项目偿债能力衡量的指标。债务本息偿付保障倍数大于1，就说明项目具有偿债能力，该指标越高，说明项目的偿债能力越强；否则，如果该指标小于1，则说明项目无力偿还到期债务；指标越低，项目偿债能力越差。

根据上述资金平衡分析的结果，项目本息覆盖倍数对专项债券项目的本息保障倍数为1.07，表明项目偿债能力强。

从上述本息保障系数分析，本息覆盖倍数大于1，还本付息资金充足。

（八）偿还资金监管要求

项目产生的基金收入或专项收入用于偿付专项债券，具备了封闭运行的雏形。根据规定，项目产生的专项收入要纳入财政预算基金管理，本次债券发行方案明确了上述发行和管理要求，符合监管要求。

三、总体评价结论

基于财政部对地方政府发行项目收益与融资自求平衡的专项债券的要求，并根据我们对项目收益预测、投资支出预测、成本费用预测等进行的分析评价，认为该项目在发债周期内，一方面通过债券发行能满足项目投资运营的需要；另一方面项目收益也能保证债券正常的还本付息需要，总体实现项目收益和融资的自求平衡。

综上，我们认为，本项目可以采取发行项目收益与融资自求平衡专项债券的资金筹措方案。

四、使用提示和使用限制

（一）使用提示

本评价报告出具的意见，是对项目预测数据进行的合理性、有效性的评价，并非对预测数据承担保证责任。

本评价报告出具的意见，是当前的经济社会环境及未来平稳发展为预测的环境条件，未对未来宏观经济变化风险、政策和法规变化风险、市场变化风险、不可抗力风险等因素纳入评价范围。

（二）使用限制

本评价报告只能用于本报告载明的评价目的和用途。

本评价报告只能由评价报告载明的评价报告使用者使用。评价报告的使用权归委托方所有，因使用不当所造成的相关风险与本评价机构及执业注册会计师无关。

表 1.1 总投资估算汇总表

单位：万元

投资总额构成	金额	投资比例
一、建设投资	55,292.25	95.33%
（一）工程费用	48,469.33	83.57%
1、建筑安装工程	45,763.08	78.90%
2、设备购置	2,706.25	4.67%
（二）工程建设其他费用	3,687.17	6.36%
1、项目技术咨询费用	3,687.17	6.36%
2、征地拆迁及土地费用	-	-
（三）预备费	3,135.75	5.41%
二、流动资金	-	-
三、建设期利息	2,707.75	4.67%
（一）专项债券建设期利息	2,664.75	4.59%
（二）专项债券发行费用	43.00	0.07%
（三）市场化融资建设期利息	-	-
四、投资总额（一+二+三）	58,000.00	100.00%

表 2.1 资金筹措计划表

单位：万元

项目	合计	第 2025 年	第 2026 年	第 2027 年
二、筹资	-	-	-	-
（一）项目资本金	15,000.00	5,000.00	5,000.00	5,000.00
（二）发行债券	43,000.00	13,000.00	15,000.00	15,000.00
小计（一）+（二）+（三）	58,000.00	18,000.00	20,000.00	20,000.00

表 3.1 债券发行计划表

单位：万元

项目	合计	第2025年	第2026年	第2027年
发行金额	43,000.00	13,000.00	15,000.00	15,000.00
债券年利率%	-	3.30%	3.30%	3.30%
发行期（年）	-	30.00	30.00	30.00
发行费用率	-	0.10%	0.10%	0.10%
发行费用	43.00	13.00	15.00	15.00

表 4.1 项目融资本息覆盖倍数

单位：万元

项目	合计	第2028年	第2029年	第2030年	第2031年	第2032年	第2033年	第2034年	第2035年	第2036年	第2037年	第2038年	第2039年	第2040年	第2041年
净利润	-1,766.26	-1,146.87	-1,074.56	-879.63	-803.85	-734.26	-521.44	-521.44	-521.44	-380.00	-386.51	-386.51	-230.46	-230.46	-230.46
开发成本和折旧摊销费	49,267.93	1,772.12	1,772.12	1,772.12	1,772.12	1,772.12	1,772.12	1,772.12	1,772.12	1,772.12	1,772.12	1,772.12	1,772.12	1,772.12	1,772.12
财务费用（费用化利息）	39,426.75	1,419.00	1,419.00	1,419.00	1,419.00	1,419.00	1,419.00	1,419.00	1,419.00	1,419.00	1,419.00	1,419.00	1,419.00	1,419.00	1,419.00
可抵扣的进项税影响现金流量的金额	4,476.14	168.15	177.79	197.14	207.24	217.35	238.76	238.76	238.76	250.26	250.26	250.26	263.40	263.40	263.40
息前现金净流量(1+2+3+4)	91,404.56	2,212.40	2,294.35	2,508.63	2,594.51	2,674.21	2,908.44	2,908.44	2,908.44	3,061.38	3,054.87	3,054.87	3,224.06	3,224.06	3,224.06
累计息前现金净流量	91,404.56	2,212.40	4,506.75	7,015.38	9,609.89	12,284.10	15,192.54	18,100.98	21,009.42	24,070.80	27,125.67	30,180.54	33,404.60	36,628.66	39,852.72

项目	合计	第2042年	第2043年	第2044年	第2045年	第2046年	第2047年	第2048年	第2049年	第2050年	第2051年	第2052年	第2053年	第2054年	第2055年	第2056年
净利润	-1,766.26	-65.97	106.06	106.06	282.10	243.50	201.27	319.64	319.64	319.64	458.47	453.68	453.68	596.89	918.64	1,568.33
开发成本和折旧摊销费	49,267.93	1,772.09	1,620.44	1,620.44	1,620.44	1,620.44	1,620.44	1,620.44	1,620.44	1,620.44	1,620.44	1,620.44	1,620.44	1,620.44	1,620.44	1,620.44
财务费用（费用化利息）	39,426.75	1,419.00	1,419.00	1,419.00	1,419.00	1,419.00	1,419.00	1,419.00	1,419.00	1,419.00	1,419.00	1,419.00	1,419.00	1,419.00	990.00	123.75
可抵扣的进项税影响现金流量的金额	4,476.14	278.18	278.36	278.36	293.36	122.95	-	-	-	-	-	-	-	-	-	-
息前现金净流量(1+2+3+4)	91,404.56	3,403.30	3,423.86	3,423.86	3,614.90	3,405.89	3,240.71	3,359.08	3,359.08	3,359.08	3,497.91	3,493.12	3,493.12	3,636.33	3,529.08	3,312.52
累计息前现金净流量	91,404.56	43,256.02	46,679.88	50,103.74	53,718.64	57,124.53	60,365.24	63,724.32	67,083.40	70,442.48	73,940.39	77,433.51	80,926.63	84,562.96	88,092.04	91,404.56

表 5.1 项目资金使用计划表

单位：万元

项目	合计	第 2025 年	第 2026 年	第 2027 年
投资进度	100.00%	31.00%	34.50%	34.50%
一、投资	-	-	-	-
（一）建设投资	55,292.25	17,665.25	19,061.00	18,566.00
1、工程费用	48,469.33	15,025.49	16,721.92	16,721.92
（1）建筑安装工程	45,763.08	14,186.56	15,788.26	15,788.26
（2）设备购置	2,706.25	838.93	933.66	933.66
2、工程建设其他费用	3,687.17	1,143.03	1,272.07	1,272.07
（1）项目技术咨询费用	3,687.17	1,143.03	1,272.07	1,272.07
（2）征地拆迁及土地费用	-	-	-	-
3、预备费	3,135.75	972.09	1,081.83	1,081.83
（二）流动资金	-	-	-	-
（三）建设期利息	2,707.75	334.75	939.00	1,434.00
（1）发行专项债利息	2,664.75	321.75	924.00	1,419.00
（2）发行专项债券费用	43.00	13.00	15.00	15.00
小计（一+二+三）	58,000.00	18,000.00	20,000.00	20,000.00
二、筹资	-	-	-	-
（一）项目资本金	15,000.00	5,000.00	5,000.00	5,000.00
（二）发行债券	43,000.00	13,000.00	15,000.00	15,000.00
小计（一）+（二）+（三）	58,000.00	18,000.00	20,000.00	20,000.00

表 6.1 债券存续期内总收入预测表

单位：万元

项目	合计	第2028年	第2029年	第2030年	第2031年	第2032年	第2033年	第2034年	第2035年	第2036年	第2037年	第2038年	第2039年	第2040年	第2041年
一、总收入	156,902.70	3,699.47	3,827.43	4,149.41	4,283.48	4,417.53	4,769.82	4,769.82	4,769.82	4,994.45	4,994.45	4,994.45	5,244.11	5,244.11	5,244.11
（一）经营收入	156,902.70	3,699.47	3,827.43	4,149.41	4,283.48	4,417.53	4,769.82	4,769.82	4,769.82	4,994.45	4,994.45	4,994.45	5,244.11	5,244.11	5,244.11
1、粮经及茶药基地运营收入	84,191.97	2,291.94	2,291.94	2,406.57	2,406.57	2,406.57	2,526.79	2,526.79	2,526.79	2,653.23	2,653.23	2,653.23	2,785.82	2,785.82	2,785.82
2、停车位运营收入	3,355.98	64.46	70.32	79.99	86.15	92.29	103.42	103.42	103.42	108.58	108.58	108.58	114.02	114.02	114.02
3、充电桩运营收入	69,354.75	1,343.07	1,465.17	1,662.85	1,790.76	1,918.67	2,139.61	2,139.61	2,139.61	2,232.64	2,232.64	2,232.64	2,344.27	2,344.27	2,344.27

项目	合计	第2042年	第2043年	第2044年	第2045年	第2046年	第2047年	第2048年	第2049年	第2050年	第2051年	第2052年	第2053年	第2054年	第2055年	第2056年
一、总收入	156,902.70	5,519.37	5,519.37	5,519.37	5,801.87	5,801.87	5,801.87	6,092.11	6,092.11	6,092.11	6,390.12	6,390.12	6,390.12	6,696.61	6,696.61	6,696.61
（一）经营收入	156,902.70	5,519.37	5,519.37	5,519.37	5,801.87	5,801.87	5,801.87	6,092.11	6,092.11	6,092.11	6,390.12	6,390.12	6,390.12	6,696.61	6,696.61	6,696.61
1、粮经及茶药基地运营收入	84,191.97	2,925.14	2,925.14	2,925.14	3,071.40	3,071.40	3,071.40	3,225.11	3,225.11	3,225.11	3,386.33	3,386.33	3,386.33	3,555.64	3,555.64	3,555.64
2、停车位运营收入	3,355.98	119.73	119.73	119.73	125.73	125.73	125.73	132.02	132.02	132.02	138.58	138.58	138.58	145.51	145.51	145.51
3、充电桩运营收入	69,354.75	2,474.50	2,474.50	2,474.50	2,604.74	2,604.74	2,604.74	2,734.98	2,734.98	2,734.98	2,865.21	2,865.21	2,865.21	2,995.46	2,995.46	2,995.46

表 6.2 债券存续期内总收入预测明细表

单位：万元

项目	合计	第2028年	第2029年	第2030年	第2031年	第2032年	第2033年	第2034年	第2035年	第2036年	第2037年	第2038年	第2039年	第2040年	第2041年
一、总收入（含税）	171,272.45	4,017.39	4,161.75	4,517.17	4,668.42	4,819.66	5,208.89	5,208.89	5,208.89	5,453.65	5,453.65	5,453.65	5,726.28	5,726.28	5,726.28
（一）经营收入（含税）	171,272.45	4,017.39	4,161.75	4,517.17	4,668.42	4,819.66	5,208.89	5,208.89	5,208.89	5,453.65	5,453.65	5,453.65	5,726.28	5,726.28	5,726.28
1、粮经及茶药基地运营收入	89,243.49	2,429.46	2,429.46	2,550.96	2,550.96	2,550.96	2,678.40	2,678.40	2,678.40	2,812.42	2,812.42	2,812.42	2,952.97	2,952.97	2,952.97
玉米大豆复合种植+蔬菜销售收入	3,891.30	105.96	105.96	111.28	111.28	111.28	116.77	116.77	116.77	122.66	122.66	122.66	128.77	128.77	128.77
种植面积（亩）	300.00	300.00	300.00	300.00	300.00	300.00	300.00	300.00	300.00	300.00	300.00	300.00	300.00	300.00	300.00
玉米每亩产量（KG/亩）	380.00	380.00	380.00	380.00	380.00	380.00	380.00	380.00	380.00	380.00	380.00	380.00	380.00	380.00	380.00
大豆每亩产量（KG/亩）	120.00	120.00	120.00	120.00	120.00	120.00	120.00	120.00	120.00	120.00	120.00	120.00	120.00	120.00	120.00
油菜每亩产量（KG/亩）	220.00	220.00	220.00	220.00	220.00	220.00	220.00	220.00	220.00	220.00	220.00	220.00	220.00	220.00	220.00
玉米每千克单价（元/KG）	5.00	5.00	5.00	5.25	5.25	5.25	5.51	5.51	5.51	5.79	5.79	5.79	6.08	6.08	6.08
大豆每千克单价（元/KG）	3.70	3.70	3.70	3.69	3.69	3.69	4.08	4.08	4.08	4.28	4.28	4.28	4.49	4.49	4.49
油菜每千克单价（元/KG）	5.40	5.40	5.40	5.67	5.67	5.67	5.95	5.95	5.95	6.25	6.25	6.25	6.56	6.56	6.56
价格增长	5.00%			5.00%			5.00%			5.00%			5.00%		
茶叶销售收入	3,526.32	96.00	96.00	100.80	100.80	100.80	105.84	105.84	105.84	111.12	111.12	111.12	116.64	116.64	116.64
亩数（亩）	200.00	200.00	200.00	200.00	200.00	200.00	200.00	200.00	200.00	200.00	200.00	200.00	200.00	200.00	200.00
每亩产量（KG/亩）	600.00	600.00	600.00	600.00	600.00	600.00	600.00	600.00	600.00	600.00	600.00	600.00	600.00	600.00	600.00
每千克单价（元/KG）	8.00	8.00	8.00	8.40	8.40	8.40	8.82	8.82	8.82	9.26	9.26	9.26	9.72	9.72	9.72
增涨率	5.00%			5.00%			5.00%			5.00%			5.00%		
中药材销售收入	81,825.87	2,227.50	2,227.50	2,338.88	2,338.88	2,338.88	2,455.79	2,455.79	2,455.79	2,578.64	2,578.64	2,578.64	2,707.56	2,707.56	2,707.56
亩数（亩）	750.00	750.00	750.00	750.00	750.00	750.00	750.00	750.00	750.00	750.00	750.00	750.00	750.00	750.00	750.00
每亩产量（KG/亩）	180.00	180.00	180.00	180.00	180.00	180.00	180.00	180.00	180.00	180.00	180.00	180.00	180.00	180.00	180.00
每千克单价（元/KG）	165.00	165.00	165.00	173.25	173.25	173.25	181.91	181.91	181.91	191.01	191.01	191.01	200.56	200.56	200.56
增涨率	5.00%			5.00%			5.00%			5.00%			5.00%		

项目	合计	第2028年	第2029年	第2030年	第2031年	第2032年	第2033年	第2034年	第2035年	第2036年	第2037年	第2038年	第2039年	第2040年	第2041年
一、总收入（含税）	171,272.45	4,017.39	4,161.75	4,517.17	4,668.42	4,819.66	5,208.89	5,208.89	5,208.89	5,453.65	5,453.65	5,453.65	5,726.28	5,726.28	5,726.28
（一）经营收入（含税）	171,272.45	4,017.39	4,161.75	4,517.17	4,668.42	4,819.66	5,208.89	5,208.89	5,208.89	5,453.65	5,453.65	5,453.65	5,726.28	5,726.28	5,726.28
1、粮经及茶药基地运营收入	89,243.49	2,429.46	2,429.46	2,550.96	2,550.96	2,550.96	2,678.40	2,678.40	2,678.40	2,812.42	2,812.42	2,812.42	2,952.97	2,952.97	2,952.97
玉米大豆复合种植+蔬菜销售收入	3,891.30	105.96	105.96	111.28	111.28	111.28	116.77	116.77	116.77	122.66	122.66	122.66	128.77	128.77	128.77
种植面积（亩）	300.00	300.00	300.00	300.00	300.00	300.00	300.00	300.00	300.00	300.00	300.00	300.00	300.00	300.00	300.00
玉米每亩产量（KG/亩）	380.00	380.00	380.00	380.00	380.00	380.00	380.00	380.00	380.00	380.00	380.00	380.00	380.00	380.00	380.00
大豆每亩产量（KG/亩）	120.00	120.00	120.00	120.00	120.00	120.00	120.00	120.00	120.00	120.00	120.00	120.00	120.00	120.00	120.00
油菜每亩产量（KG/亩）	220.00	220.00	220.00	220.00	220.00	220.00	220.00	220.00	220.00	220.00	220.00	220.00	220.00	220.00	220.00
玉米每千克单价（元/KG）	5.00	5.00	5.00	5.25	5.25	5.25	5.51	5.51	5.51	5.79	5.79	5.79	6.08	6.08	6.08
大豆每千克单价（元/KG）	3.70	3.70	3.70	3.89	3.89	3.89	4.08	4.08	4.08	4.28	4.28	4.28	4.49	4.49	4.49
油菜每千克单价（元/KG）	5.40	5.40	5.40	5.67	5.67	5.67	5.95	5.95	5.95	6.25	6.25	6.25	6.56	6.56	6.56
价格增长	5.00%			5.00%			5.00%			5.00%			5.00%		
茶叶销售收入	3,526.32	96.00	96.00	100.80	100.80	100.80	105.84	105.84	105.84	111.12	111.12	111.12	116.64	116.64	116.64
亩数（亩）	200.00	200.00	200.00	200.00	200.00	200.00	200.00	200.00	200.00	200.00	200.00	200.00	200.00	200.00	200.00
每亩产量（KG/亩）	600.00	600.00	600.00	600.00	600.00	600.00	600.00	600.00	600.00	600.00	600.00	600.00	600.00	600.00	600.00
每千克单价（元/KG）	8.00	8.00	8.00	8.40	8.40	8.40	8.82	8.82	8.82	9.26	9.26	9.26	9.72	9.72	9.72
增涨率	5.00%			5.00%			5.00%			5.00%			5.00%		
中药材销售收入	81,825.87	2,227.50	2,227.50	2,338.88	2,338.88	2,338.88	2,455.79	2,455.79	2,455.79	2,578.64	2,578.64	2,578.64	2,707.56	2,707.56	2,707.56
亩数（亩）	750.00	750.00	750.00	750.00	750.00	750.00	750.00	750.00	750.00	750.00	750.00	750.00	750.00	750.00	750.00
每亩产量（KG/亩）	180.00	180.00	180.00	180.00	180.00	180.00	180.00	180.00	180.00	180.00	180.00	180.00	180.00	180.00	180.00
每千克单价（元/KG）	165.00	165.00	165.00	173.25	173.25	173.25	181.91	181.91	181.91	191.01	191.01	191.01	200.56	200.56	200.56
增涨率	5.00%			5.00%			5.00%			5.00%			5.00%		

项目	合计	第2042年	第2043年	第2044年	第2045年	第2046年	第2047年	第2048年	第2049年	第2050年	第2051年	第2052年	第2053年	第2054年	第2055年	第2056年
一、总收入（含税）	171,272.45	6,027.35	6,027.35	6,027.35	6,336.09	6,336.09	6,336.09	6,653.05	6,653.05	6,653.05	6,978.25	6,978.25	6,978.25	7,312.46	7,312.46	7,312.46
（一）经营收入（含税）	171,272.45	6,027.35	6,027.35	6,027.35	6,336.09	6,336.09	6,336.09	6,653.05	6,653.05	6,653.05	6,978.25	6,978.25	6,978.25	7,312.46	7,312.46	7,312.46
1、粮经及茶药基地运营收入	89,243.49	3,100.65	3,100.65	3,100.65	3,255.68	3,255.68	3,255.68	3,418.62	3,418.62	3,418.62	3,589.51	3,589.51	3,589.51	3,768.98	3,768.98	3,768.98
玉米大豆复合种植+蔬菜销售收入	3,891.30	135.16	135.16	135.16	141.92	141.92	141.92	149.07	149.07	149.07	156.50	156.50	156.50	164.33	164.33	164.33
种植面积（亩）	300.00	300.00	300.00	300.00	300.00	300.00	300.00	300.00	300.00	300.00	300.00	300.00	300.00	300.00	300.00	300.00
玉米每亩产量（KG/亩）	380.00	380.00	380.00	380.00	380.00	380.00	380.00	380.00	380.00	380.00	380.00	380.00	380.00	380.00	380.00	380.00
大豆每亩产量（KG/亩）	120.00	120.00	120.00	120.00	120.00	120.00	120.00	120.00	120.00	120.00	120.00	120.00	120.00	120.00	120.00	120.00
油菜每亩产量（KG/亩）	220.00	220.00	220.00	220.00	220.00	220.00	220.00	220.00	220.00	220.00	220.00	220.00	220.00	220.00	220.00	220.00
玉米每千克单价（元/KG）	5.00	6.38	6.38	6.38	6.70	6.70	6.70	7.04	7.04	7.04	7.39	7.39	7.39	7.76	7.76	7.76
大豆每千克单价（元/KG）	3.70	4.71	4.71	4.71	4.95	4.95	4.95	5.20	5.20	5.20	5.46	5.46	5.46	5.73	5.73	5.73
油菜每千克单价（元/KG）	5.40	6.89	6.89	6.89	7.23	7.23	7.23	7.59	7.59	7.59	7.97	7.97	7.97	8.37	8.37	8.37
价格增长	5.00%	5.00%			5.00%			5.00%			5.00%			5.00%		
茶叶销售收入	3,526.32	122.52	122.52	122.52	128.64	128.64	128.64	135.12	135.12	135.12	141.84	141.84	141.84	148.92	148.92	148.92
亩数（亩）	200.00	200.00	200.00	200.00	200.00	200.00	200.00	200.00	200.00	200.00	200.00	200.00	200.00	200.00	200.00	200.00
每亩产量（KG/亩）	600.00	600.00	600.00	600.00	600.00	600.00	600.00	600.00	600.00	600.00	600.00	600.00	600.00	600.00	600.00	600.00
每千克单价（元/KG）	8.00	10.21	10.21	10.21	10.72	10.72	10.72	11.26	11.26	11.26	11.82	11.82	11.82	12.41	12.41	12.41
增涨率	5.00%	5.00%			5.00%			5.00%			5.00%			5.00%		
中药材销售收入	81,825.87	2,842.97	2,842.97	2,842.97	2,985.12	2,985.12	2,985.12	3,134.43	3,134.43	3,134.43	3,291.17	3,291.17	3,291.17	3,455.73	3,455.73	3,455.73
亩数（亩）	750.00	750.00	750.00	750.00	750.00	750.00	750.00	750.00	750.00	750.00	750.00	750.00	750.00	750.00	750.00	750.00
每亩产量（KG/亩）	180.00	180.00	180.00	180.00	180.00	180.00	180.00	180.00	180.00	180.00	180.00	180.00	180.00	180.00	180.00	180.00
每千克单价（元/KG）	165.00	210.59	210.59	210.59	221.12	221.12	221.12	232.18	232.18	232.18	243.79	243.79	243.79	255.98	255.98	255.98
增涨率	5.00%	5.00%			5.00%			5.00%			5.00%			5.00%		

项目	合计	第2028年	第2029年	第2030年	第2031年	第2032年	第2033年	第2034年	第2035年	第2036年	第2037年	第2038年	第2039年	第2040年	第2041年
一、总收入（含税）	171,272.45	4,017.39	4,161.75	4,517.17	4,668.42	4,819.66	5,208.89	5,208.89	5,208.89	5,453.65	5,453.65	5,453.65	5,726.28	5,726.28	5,726.28
（一）经营收入（含税）	171,272.45	4,017.39	4,161.75	4,517.17	4,668.42	4,819.66	5,208.89	5,208.89	5,208.89	5,453.65	5,453.65	5,453.65	5,726.28	5,726.28	5,726.28
2、停车位运营收入	3,658.04	70.26	76.65	87.19	93.90	100.60	112.73	112.73	112.73	118.35	118.35	118.35	124.28	124.28	124.28
观光点标准停车位收入	3,658.04	70.26	76.65	87.19	93.90	100.60	112.73	112.73	112.73	118.35	118.35	118.35	124.28	124.28	124.28
运营负荷		55.00%	60.00%	65.00%	70.00%	75.00%	80.00%	80.00%	80.00%	80.00%	80.00%	80.00%	80.00%	80.00%	80.00%
停车位（个）	350.00	350.00	350.00	350.00	350.00	350.00	350.00	350.00	350.00	350.00	350.00	350.00	350.00	350.00	350.00
收费单价（元/天）		10.00	10.00	10.50	10.50	10.50	11.03	11.03	11.03	11.58	11.58	11.58	12.16	12.16	12.16
增涨率	5.00%			5.00%			5.00%			5.00%			5.00%		
3、充电桩运营收入	78,370.92	1,517.67	1,655.64	1,879.02	2,023.56	2,168.10	2,417.76	2,417.76	2,417.76	2,522.88	2,522.88	2,522.88	2,649.03	2,649.03	2,649.03
充电桩服务费	33,534.60	650.43	709.56	802.85	864.61	926.37	1,030.18	1,030.18	1,030.18	1,072.22	1,072.22	1,072.22	1,135.30	1,135.30	1,135.30
运营负荷		55.00%	60.00%	65.00%	70.00%	75.00%	80.00%	80.00%	80.00%	80.00%	80.00%	80.00%	80.00%	80.00%	80.00%
直流(快充)充电桩（个）	300.00	300.00	300.00	300.00	300.00	300.00	300.00	300.00	300.00	300.00	300.00	300.00	300.00	300.00	300.00
每小时充电量（度/小时）	30.00	30.00	30.00	30.00	30.00	30.00	30.00	30.00	30.00	30.00	30.00	30.00	30.00	30.00	30.00
每天运行时间	8.00	8.00	8.00	8.00	8.00	8.00	8.00	8.00	8.00	8.00	8.00	8.00	8.00	8.00	8.00
充电桩服务费单价（元/度）		0.45	0.45	0.47	0.47	0.47	0.49	0.49	0.49	0.51	0.51	0.51	0.54	0.54	0.54
增涨率	5.00%			5.00%			5.00%			5.00%			5.00%		
充电桩电费	44,836.32	867.24	946.08	1,076.17	1,158.95	1,241.73	1,387.58	1,387.58	1,387.58	1,450.66	1,450.66	1,450.66	1,513.73	1,513.73	1,513.73
运营负荷		55.00%	60.00%	65.00%	70.00%	75.00%	80.00%	80.00%	80.00%	80.00%	80.00%	80.00%	80.00%	80.00%	80.00%
快充充电桩个数（个）	300.00	300.00	300.00	300.00	300.00	300.00	300.00	300.00	300.00	300.00	300.00	300.00	300.00	300.00	300.00
每小时充电量（度/小时）	30.00	30.00	30.00	30.00	30.00	30.00	30.00	30.00	30.00	30.00	30.00	30.00	30.00	30.00	30.00
每天运行时间（小时）	8.00	8.00	8.00	8.00	8.00	8.00	8.00	8.00	8.00	8.00	8.00	8.00	8.00	8.00	8.00
充电桩电费单价（元/度）		0.60	0.60	0.63	0.63	0.63	0.66	0.66	0.66	0.69	0.69	0.69	0.72	0.72	0.72
增涨率	5.00%			5.00%			5.00%			5.00%			5.00%		

项目	合计	第2042年	第2043年	第2044年	第2045年	第2046年	第2047年	第2048年	第2049年	第2050年	第2051年	第2052年	第2053年	第2054年	第2055年	第2056年
一、总收入（含税）	171,272.45	6,027.35	6,027.35	6,027.35	6,336.09	6,336.09	6,336.09	6,653.05	6,653.05	6,653.05	6,978.25	6,978.25	6,978.25	7,312.46	7,312.46	7,312.46
（一）经营收入（含税）	171,272.45	6,027.35	6,027.35	6,027.35	6,336.09	6,336.09	6,336.09	6,653.05	6,653.05	6,653.05	6,978.25	6,978.25	6,978.25	7,312.46	7,312.46	7,312.46
2、停车位运营收入	3,658.04	130.51	130.51	130.51	137.05	137.05	137.05	143.90	143.90	143.90	151.05	151.05	151.05	158.61	158.61	158.61
观光点标准停车位收入	3,658.04	130.51	130.51	130.51	137.05	137.05	137.05	143.90	143.90	143.90	151.05	151.05	151.05	158.61	158.61	158.61
运营负荷		80.00%	80.00%	80.00%	80.00%	80.00%	80.00%	80.00%	80.00%	80.00%	80.00%	80.00%	80.00%	80.00%	80.00%	80.00%
停车位（个）	350.00	350.00	350.00	350.00	350.00	350.00	350.00	350.00	350.00	350.00	350.00	350.00	350.00	350.00	350.00	350.00
收费单价（元/天）		12.77	12.77	12.77	13.41	13.41	13.41	14.08	14.08	14.08	14.78	14.78	14.78	15.52	15.52	15.52
增涨率	5.00%	5.00%			5.00%			5.00%			5.00%			5.00%		
3、充电桩运营收入	78,370.92	2,796.19	2,796.19	2,796.19	2,943.36	2,943.36	2,943.36	3,090.53	3,090.53	3,090.53	3,237.69	3,237.69	3,237.69	3,384.87	3,384.87	3,384.87
充电桩服务费	33,534.60	1,198.37	1,198.37	1,198.37	1,261.44	1,261.44	1,261.44	1,324.51	1,324.51	1,324.51	1,387.58	1,387.58	1,387.58	1,450.66	1,450.66	1,450.66
运营负荷		80.00%	80.00%	80.00%	80.00%	80.00%	80.00%	80.00%	80.00%	80.00%	80.00%	80.00%	80.00%	80.00%	80.00%	80.00%
直流(快充)充电桩（个）	300.00	300.00	300.00	300.00	300.00	300.00	300.00	300.00	300.00	300.00	300.00	300.00	300.00	300.00	300.00	300.00
每小时充电量（度/小时）	30.00	30.00	30.00	30.00	30.00	30.00	30.00	30.00	30.00	30.00	30.00	30.00	30.00	30.00	30.00	30.00
每天运行时间	8.00	8.00	8.00	8.00	8.00	8.00	8.00	8.00	8.00	8.00	8.00	8.00	8.00	8.00	8.00	8.00
充电桩服务费单价（元/度）		0.57	0.57	0.57	0.60	0.60	0.60	0.63	0.63	0.63	0.66	0.66	0.66	0.69	0.69	0.69
增涨率	5.00%	5.00%			5.00%			5.00%			5.00%			5.00%		
充电桩电费	44,836.32	1,597.82	1,597.82	1,597.82	1,681.92	1,681.92	1,681.92	1,766.02	1,766.02	1,766.02	1,850.11	1,850.11	1,850.11	1,934.21	1,934.21	1,934.21
运营负荷		80.00%	80.00%	80.00%	80.00%	80.00%	80.00%	80.00%	80.00%	80.00%	80.00%	80.00%	80.00%	80.00%	80.00%	80.00%
快充充电桩个数（个）	300.00	300.00	300.00	300.00	300.00	300.00	300.00	300.00	300.00	300.00	300.00	300.00	300.00	300.00	300.00	300.00
每小时充电量（度/小时）	30.00	30.00	30.00	30.00	30.00	30.00	30.00	30.00	30.00	30.00	30.00	30.00	30.00	30.00	30.00	30.00
每天运行时间（小时）	8.00	8.00	8.00	8.00	8.00	8.00	8.00	8.00	8.00	8.00	8.00	8.00	8.00	8.00	8.00	8.00
充电桩电费单价（元/度）		0.76	0.76	0.76	0.80	0.80	0.80	0.84	0.84	0.84	0.88	0.88	0.88	0.92	0.92	0.92
增涨率	5.00%	5.00%			5.00%			5.00%			5.00%			5.00%		

表 7.1 专项债券应付本息情况表

单位：万元

项目	合计	第2025年	第2026年	第2027年	第2028年	第2029年	第2030年	第2031年	第2032年	第2033年	第2034年	第2035年	第2036年	第2037年	第2038年	第2039年	第2040年
期初本金余额	-	-	13,000.00	28,000.00	43,000.00	43,000.00	43,000.00	43,000.00	43,000.00	43,000.00	43,000.00	43,000.00	43,000.00	43,000.00	43,000.00	43,000.00	43,000.00
本期增加金额	43,000.00	13,000.00	15,000.00	15,000.00	-	-	-	-	-	-	-	-	-	-	-	-	-
本期偿还金额	43,000.00	-	-	-	-	-	-	-	-	-	-	-	-	-	-	-	-
期末本金余额	-	13,000.00	28,000.00	43,000.00	43,000.00	43,000.00	43,000.00	43,000.00	43,000.00	43,000.00	43,000.00	43,000.00	43,000.00	43,000.00	43,000.00	43,000.00	43,000.00
年利率	-	3.30%	3.30%	3.30%	3.30%	3.30%	3.30%	3.30%	3.30%	3.30%	3.30%	3.30%	3.30%	3.30%	3.30%	3.30%	3.30%
本期应计利息月数	-	9	12	12	12	12	12	12	12	12	12	12	12	12	12	12	12
应付利息（14+15）	42,091.50	321.75	924.00	1,419.00	1,419.00	1,419.00	1,419.00	1,419.00	1,419.00	1,419.00	1,419.00	1,419.00	1,419.00	1,419.00	1,419.00	1,419.00	1,419.00
本期利息是否资本化	-	是	是	是	否	否	否	否	否	否	否	否	否	否	否	否	否
资本化利息	2,864.75	321.75	924.00	1,419.00	-	-	-	-	-	-	-	-	-	-	-	-	-
费用化利息	39,426.75	-	-	-	1,419.00	1,419.00	1,419.00	1,419.00	1,419.00	1,419.00	1,419.00	1,419.00	1,419.00	1,419.00	1,419.00	1,419.00	1,419.00
应付本息（8+12）	85,091.50	321.75	924.00	1,419.00	1,419.00	1,419.00	1,419.00	1,419.00	1,419.00	1,419.00	1,419.00	1,419.00	1,419.00	1,419.00	1,419.00	1,419.00	1,419.00

项目	合计	第2041年	第2042年	第2043年	第2044年	第2045年	第2046年	第2047年	第2048年	第2049年	第2050年	第2051年	第2052年	第2053年	第2054年	第2055年	第2056年
期初本金余额	-	43,000.00	43,000.00	43,000.00	43,000.00	43,000.00	43,000.00	43,000.00	43,000.00	43,000.00	43,000.00	43,000.00	43,000.00	43,000.00	43,000.00	30,000.00	15,000.00
本期增加金额	43,000.00	-	-	-	-	-	-	-	-	-	-	-	-	-	-	-	-
本期偿还金额	43,000.00	-	-	-	-	-	-	-	-	-	-	-	-	-	13,000.00	15,000.00	15,000.00
期末本金余额	-	43,000.00	43,000.00	43,000.00	43,000.00	43,000.00	43,000.00	43,000.00	43,000.00	43,000.00	43,000.00	43,000.00	43,000.00	43,000.00	30,000.00	15,000.00	-
年利率	-	3.30%	3.30%	3.30%	3.30%	3.30%	3.30%	3.30%	3.30%	3.30%	3.30%	3.30%	3.30%	3.30%	3.30%	3.30%	3.30%
本期应计利息月数	-	12	12	12	12	12	12	12	12	12	12	12	12	12	12	12	3
应付利息（14+15）	42,091.50	1,419.00	1,419.00	1,419.00	1,419.00	1,419.00	1,419.00	1,419.00	1,419.00	1,419.00	1,419.00	1,419.00	1,419.00	1,419.00	1,419.00	990.00	123.75
本期利息是否资本化	-	否	否	否	否	否	否	否	否	否	否	否	否	否	否	否	否
资本化利息	2,864.75	-	-	-	-	-	-	-	-	-	-	-	-	-	-	-	-
费用化利息	39,426.75	1,419.00	1,419.00	1,419.00	1,419.00	1,419.00	1,419.00	1,419.00	1,419.00	1,419.00	1,419.00	1,419.00	1,419.00	1,419.00	1,419.00	990.00	123.75
应付本息（8+12）	85,091.50	1,419.00	1,419.00	1,419.00	1,419.00	1,419.00	1,419.00	1,419.00	1,419.00	1,419.00	1,419.00	1,419.00	1,419.00	1,419.00	14,419.00	15,990.00	15,123.75

[illegible]

表 9.1 增值税税率表

单位：万元

类型	业务子项	增值税税率
（收入类）销项税	1、粮经及茶药基地运营收入	6%
	2、停车位运营收入	9%
	3、充电桩运营收入	13%
成本类（进项税）	建设投资（建筑安装工程费）	9%
	建设投资（设备购置费）	13%
	建设投资（工程其他费用及预备费）	6%
	1、运营管理费（运营收入*5%）	6%
	2、人工工资及福利	
	3、修理费	13%
	4、外购买燃料动力费	13%
	5、农业材料及原材料成本	9%
	6、充电桩运营成本	13%

表 10.1 税费测算明细表

单位：万元

[illegible]

[illegible]

[illegible]

[illegible]

[illegible]

[illegible]

表 11.1 项目利润表

单位：万元

合计	第2028年	第2029年	第2030年	第2031年	第2032年	第2033年	第2034年	第2035年	第2036年	第2037年	第2038年	第2039年	第2040年	第2041年	第2042年	第2043年
156,902.70	3,699.47	3,827.43	4,149.41	4,283.48	4,417.53	4,769.82	4,769.82	4,769.82	4,994.45	4,994.45	4,994.45	5,244.11	5,244.11	5,244.11	5,519.37	5,519.37
156,902.70	3,699.47	3,827.43	4,149.41	4,283.48	4,417.53	4,769.82	4,769.82	4,769.82	4,994.45	4,994.45	4,994.45	5,244.11	5,244.11	5,244.11	5,519.37	5,519.37
84,191.97	2,291.94	2,291.94	2,406.57	2,406.57	2,406.57	2,526.79	2,526.79	2,526.79	2,653.23	2,653.23	2,653.23	2,785.82	2,785.82	2,785.82	2,925.14	2,925.14
3,355.98	64.46	70.32	79.99	86.15	92.29	103.42	103.42	103.42	108.58	108.58	108.58	114.02	114.02	114.02	119.73	119.73
69,354.75	1,343.07	1,465.17	1,662.85	1,790.76	1,918.67	2,139.61	2,139.61	2,139.61	2,232.64	2,232.64	2,232.64	2,344.27	2,344.27	2,344.27	2,474.50	2,474.50
156,799.39	4,846.34	4,901.99	5,029.04	5,087.33	5,151.79	5,291.26	5,291.26	5,291.26	5,374.45	5,380.96	5,380.96	5,474.57	5,474.57	5,474.57	5,585.34	5,413.31
67,766.49	1,655.22	1,710.87	1,837.92	1,896.21	1,960.67	2,100.14	2,100.14	2,100.14	2,183.33	2,189.84	2,189.84	2,283.45	2,283.45	2,283.45	2,394.25	2,373.87
8,078.83	189.50	196.31	213.08	220.21	227.34	245.70	245.70	245.70	257.25	257.25	257.25	270.10	270.10	270.10	284.31	284.31
6,275.06	209.08	209.08	209.08	209.08	215.24	215.24	215.24	215.24	215.24	221.75	221.75	221.75	221.75	221.75	228.30	209.26
435.96	15.68	15.68	15.68	15.68	15.68	15.68	15.68	15.68	15.68	15.68	15.68	15.68	15.68	15.68	15.68	14.34
2,309.85	79.65	79.65	79.65	79.65	79.65	79.65	79.65	79.65	79.65	79.65	79.65	79.65	79.65	79.65	79.65	79.65
22,924.87	624.08	624.08	655.29	655.29	655.29	688.03	688.03	688.03	722.46	722.46	722.46	758.56	758.56	758.56	796.50	796.50
27,741.92	537.23	586.07	665.14	716.30	767.47	855.84	855.84	855.84	893.05	893.05	893.05	937.71	937.71	937.71	989.81	989.81
338.22	-	-	-	-	-	-	-	-	-	-	-	-	-	-	-	-
49,267.93	1,772.12	1,772.12	1,772.12	1,772.12	1,772.12	1,772.12	1,772.12	1,772.12	1,772.12	1,772.12	1,772.12	1,772.12	1,772.12	1,772.12	1,772.09	1,620.44
39,426.75	1,419.00	1,419.00	1,419.00	1,419.00	1,419.00	1,419.00	1,419.00	1,419.00	1,419.00	1,419.00	1,419.00	1,419.00	1,419.00	1,419.00	1,419.00	1,419.00
-	-	-	-	-	-	-	-	-	-	-	-	-	-	-	-	-
103.31	-1,146.87	-1,074.56	-879.63	-803.85	-734.26	-521.44	-521.44	-521.44	-380.00	-386.51	-386.51	-230.46	-230.46	-230.46	-65.97	106.06
1,869.57	-	-	-	-	-	-	-	-	-	-	-	-	-	-	-	-
-1,766.26	-1,146.87	-1,074.56	-879.63	-803.85	-734.26	-521.44	-521.44	-521.44	-380.00	-386.51	-386.51	-230.46	-230.46	-230.46	-65.97	106.06

项目	合计	第2044年	第2045年	第2046年	第2047年	第2048年	第2049年	第2050年	第2051年	第2052年	第2053年	第2054年	第2055年	第2056年
一、总收入	156,902.70	5,519.37	5,801.87	5,801.87	5,801.87	6,092.11	6,092.11	6,092.11	6,390.12	6,390.12	6,390.12	6,696.61	6,696.61	6,696.61
（一）经营收入	156,902.70	5,519.37	5,801.87	5,801.87	5,801.87	6,092.11	6,092.11	6,092.11	6,390.12	6,390.12	6,390.12	6,696.61	6,696.61	6,696.61
1、粮经及茶药基地运营收入	84,191.97	2,925.14	3,071.40	3,071.40	3,071.40	3,225.11	3,225.11	3,225.11	3,386.33	3,386.33	3,386.33	3,555.64	3,555.64	3,555.64
2、停车位运营收入	3,355.98	119.73	125.73	125.73	125.73	132.02	132.02	132.02	138.58	138.58	138.58	145.51	145.51	145.51
3、充电桩运营收入	69,354.75	2,474.50	2,604.74	2,604.74	2,604.74	2,734.98	2,734.98	2,734.98	2,865.21	2,865.21	2,865.21	2,995.46	2,995.46	2,995.46
二、总成本	156,799.39	5,413.31	5,519.77	5,536.81	5,555.50	5,665.92	5,665.92	5,665.92	5,778.82	5,785.21	5,785.21	5,900.75	5,471.75	4,605.50
（一）经营成本	67,766.49	2,373.87	2,480.33	2,480.33	2,486.72	2,595.62	2,595.62	2,595.62	2,706.96	2,713.35	2,713.35	2,827.31	2,827.31	2,827.31
1、运营管理费（运营收入+5%）	8,078.83	284.31	298.87	298.87	298.87	313.82	313.82	313.82	329.16	329.16	329.16	344.92	344.92	344.92
2、人工工资及福利	6,275.06	209.26	209.26	209.26	215.65	215.65	215.65	215.65	215.65	222.04	222.04	222.04	222.04	222.04
3、修理费	435.96	14.34	14.34	14.34	14.34	14.34	14.34	14.34	14.34	14.34	14.34	14.34	14.34	14.34
4、外购买燃料动力费	2,309.85	79.65	79.65	79.65	79.65	79.65	79.65	79.65	79.65	79.65	79.65	79.65	79.65	79.65
5、农业材料及原材料成本	22,924.87	796.50	836.32	836.32	836.32	878.17	878.17	878.17	922.07	922.07	922.07	968.17	968.17	968.17
6、充电桩运营成本	27,741.92	989.81	1,041.89	1,041.89	1,041.89	1,093.99	1,093.99	1,093.99	1,146.09	1,146.09	1,146.09	1,198.19	1,198.19	1,198.19
（二）税金及附加	398.22	-	-	17.04	29.34	30.86	30.86	30.86	32.42	32.42	32.42	34.00	34.00	34.00
（三）折旧摊销费	49,267.93	1,620.44	1,620.44	1,620.44	1,620.44	1,620.44	1,620.44	1,620.44	1,620.44	1,620.44	1,620.44	1,620.44	1,620.44	1,620.44
（四）财务费用	39,426.75	1,419.00	1,419.00	1,419.00	1,419.00	1,419.00	1,419.00	1,419.00	1,419.00	1,419.00	1,419.00	1,419.00	990.00	123.75
（五）开发成本	-	-	-	-	-	-	-	-	-	-	-	-	-	-
三、利润总额（一-二）	103.31	106.06	282.10	265.06	246.37	426.19	426.19	426.19	611.30	604.91	604.91	795.86	1,224.86	2,091.11
四、所得税费用	1,869.57	-	-	21.56	45.10	106.55	106.55	106.55	152.83	151.23	151.23	198.97	306.22	522.78
五、净利润（三-四）	-1,766.26	106.06	282.10	243.50	201.27	319.64	319.64	319.64	458.47	453.68	453.68	596.89	918.64	1,568.33

表 12.1 资金测算平衡情况表

单位：万元


项目	合计	第2025年	第2026年	第2027年	第2028年	第2029年	第2030年	第2031年	第2032年	第2033年	第2034年	第2035年	第2036年	第2037年	第2038年	第2039年	第2040年
经营活动产生的现金净流量	91,404.56	-	-	-	2,212.40	2,294.35	2,508.63	2,594.51	2,674.21	2,908.44	2,908.44	2,908.44	3,061.38	3,054.87	3,054.87	3,224.06	3,224.06
其中:用于偿还专项债券的现金净流量	91,404.56	-	-	-	2,212.40	2,294.35	2,508.63	2,594.51	2,674.21	2,908.44	2,908.44	2,908.44	3,061.38	3,054.87	3,054.87	3,224.06	3,224.06
用于偿还专项债券的现金净流量占比	-	-	-	-	100.00%	100.00%	100.00%	100.00%	100.00%	100.00%	100.00%	100.00%	100.00%	100.00%	100.00%	100.00%	100.00%
一、经营活动产生的现金流入	171,272.45	-	-	-	4,017.39	4,161.75	4,517.17	4,668.42	4,819.66	5,208.89	5,208.89	5,208.89	5,453.65	5,453.65	5,453.65	5,726.28	5,726.28
（一）经营收入	156,902.70	-	-	-	3,699.47	3,827.43	4,149.41	4,283.48	4,417.53	4,769.82	4,769.82	4,769.82	4,994.45	4,994.45	4,994.45	5,244.11	5,244.11
1、粮经及茶药基地运营收入	84,191.97	-	-	-	2,291.94	2,291.94	2,406.57	2,406.57	2,406.57	2,526.79	2,526.79	2,526.79	2,653.23	2,653.23	2,653.23	2,785.82	2,785.82
2、停车位运营收入	3,355.98	-	-	-	64.46	70.32	79.99	86.15	92.29	103.42	103.42	103.42	108.58	108.58	108.58	114.02	114.02
3、充电桩运营收入	69,354.75	-	-	-	1,343.07	1,465.17	1,662.85	1,790.76	1,918.67	2,139.61	2,139.61	2,139.61	2,232.64	2,232.64	2,232.64	2,344.27	2,344.27
（二）收到的税费	14,369.75	-	-	-	317.92	334.32	367.76	384.94	402.13	439.07	439.07	439.07	459.20	459.20	459.20	482.17	482.17
1、增值税	14,369.75	-	-	-	317.92	334.32	367.76	384.94	402.13	439.07	439.07	439.07	459.20	459.20	459.20	482.17	482.17
二、经营活动产生的现金流出	79,867.89	-	-	-	1,804.99	1,867.40	2,008.54	2,073.91	2,145.45	2,300.45	2,300.45	2,300.45	2,392.27	2,398.78	2,398.78	2,502.22	2,502.22
（一）经营成本	67,766.49	-	-	-	1,655.22	1,710.87	1,837.92	1,896.21	1,960.67	2,100.14	2,100.14	2,100.14	2,183.33	2,189.84	2,189.84	2,283.45	2,283.45
1、运营管理费（运营收入*5%）	8,078.83	-	-	-	189.50	196.31	213.08	220.21	227.34	245.70	245.70	245.70	257.25	257.25	257.25	270.10	270.10
2、人工工资及福利	6,275.06	-	-	-	209.08	209.08	209.08	209.08	215.24	215.24	215.24	215.24	215.24	221.75	221.75	221.75	221.75
3、修理费	435.96	-	-	-	15.68	15.68	15.68	15.68	15.68	15.68	15.68	15.68	15.68	15.68	15.68	15.68	15.68
4、外购买燃料动力费	2,309.85	-	-	-	79.65	79.65	79.65	79.65	79.65	79.65	79.65	79.65	79.65	79.65	79.65	79.65	79.65
6、充电桩运营成本	27,741.92	-	-	-	537.23	586.07	665.14	716.30	767.47	855.84	855.84	855.84	893.05	893.05	893.05	937.71	937.71
（二）支付的各项税费	12,101.40	-	-	-	149.77	156.53	170.62	177.70	184.78	200.31	200.31	200.31	208.94	208.94	208.94	218.77	218.77
1、增值税	9,893.61	-	-	-	149.77	156.53	170.62	177.70	184.78	200.31	200.31	200.31	208.94	208.94	208.94	218.77	218.77
2、税金及附加	338.22	-	-	-	-	-	-	-	-	-	-	-	-	-	-	-	-
3、企业所得税	1,869.57	-	-	-	-	-	-	-	-	-	-	-	-	-	-	-	-
投资活动产生的现金净流量	-55,292.25	-17,665.25	-19,061.00	-18,566.00													
一、投资活动产生的现金流入	-																
二、投资活动产生的现金流出	55,292.25	17,665.25	19,061.00	18,566.00	-												
（一）建设投资	55,292.25	17,665.25	19,061.00	18,566.00	-												
（二）流动资金	-	-	-	-	-	-											
融资活动产生的现金净流量	-27,134.50	17,665.25	19,061.00	18,566.00	-1,419.00	-1,419.00	-1,419.00	-1,419.00	-1,419.00	-1,419.00	-1,419.00	-1,419.00	-1,419.00	-1,419.00	-1,419.00	-1,419.00	-1,419.00
一、融资活动产生的现金流入	58,000.00	18,000.00	20,000.00	20,000.00	-	-											
（一）项目资本金流入	15,000.00	5,000.00	5,000.00	5,000.00	-	-											
（二）发行债券融资流入	43,000.00	13,000.00	15,000.00	15,000.00	-	-											
二、融资活动产生的现金流出	85,134.50	334.75	939.00	1,434.00	1,419.00	1,419.00	1,419.00	1,419.00	1,419.00	1,419.00	1,419.00	1,419.00	1,419.00	1,419.00	1,419.00	1,419.00	1,419.00
（一）偿还专项债券本金	43,000.00	-	-	-	-	-	-	-	-	-	-	-	-	-	-	-	-
（二）支付专项债券利息	42,091.50	321.75	924.00	1,419.00	1,419.00	1,419.00	1,419.00	1,419.00	1,419.00	1,419.00	1,419.00	1,419.00	1,419.00	1,419.00	1,419.00	1,419.00	1,419.00
（三）支付专项债券发行费	43.00	13.00	15.00	15.00	-	-											
四、期末现金增加（1+3-4+1）	8,977.81	-	-	-	793.40	875.35	1,089.63	1,175.51	1,255.21	1,489.44	1,489.44	1,489.44	1,642.38	1,635.87	1,635.87	1,805.06	1,805.06
五、累计盈余资金	8,977.81	-	-	-	793.40	1,668.75	2,758.38	3,933.89	5,189.10	6,678.54	8,167.98	9,657.42	11,299.80	12,935.67	14,571.54	16,376.60	18,181.66

项目	合计	第2041年	第2042年	第2043年	第2044年	第2045年	第2046年	第2047年	第2048年	第2049年	第2050年	第2051年	第2052年	第2053年	第2054年	第2055年	第2056年
经营活动产生的现金净流量	91,404.56	3,224.06	3,403.30	3,423.86	3,423.86	3,614.90	3,405.89	3,240.71	3,359.08	3,359.08	3,359.08	3,497.91	3,493.12	3,493.12	3,636.33	3,529.08	3,312.52
其中:用于偿还专项债券的现金净流量	91,404.56	3,224.06	3,403.30	3,423.86	3,423.86	3,614.90	3,405.89	3,240.71	3,359.08	3,359.08	3,359.08	3,497.91	3,493.12	3,493.12	3,636.33	3,529.08	3,312.52
用于偿还专项债券的现金净流量占比	-	100.00%	100.00%	100.00%	100.00%	100.00%	100.00%	100.00%	100.00%	100.00%	100.00%	100.00%	100.00%	100.00%	100.00%	100.00%	100.00%
一、经营活动产生的现金流入	171,272.45	5,726.28	6,027.35	6,027.35	6,027.35	6,336.09	6,336.09	6,336.09	6,653.05	6,653.05	6,653.05	6,978.25	6,978.25	6,978.25	7,312.46	7,312.46	7,312.46
(一) 经营收入	156,902.70	5,244.11	5,519.37	5,519.37	5,519.37	5,801.87	5,801.87	5,801.87	6,092.11	6,092.11	6,092.11	6,390.12	6,390.12	6,390.12	6,696.61	6,696.61	6,696.61
1、粮经及茶药基地运营收入	84,191.97	2,785.82	2,925.14	2,925.14	2,925.14	3,071.40	3,071.40	3,071.40	3,225.11	3,225.11	3,225.11	3,386.33	3,386.33	3,386.33	3,555.64	3,555.64	3,555.64
2、停车位运营收入	3,355.98	114.02	119.73	119.73	119.73	125.73	125.73	125.73	132.02	132.02	132.02	138.58	138.58	138.58	145.51	145.51	145.51
3、充电桩运营收入	69,354.75	2,344.27	2,474.50	2,474.50	2,474.50	2,604.74	2,604.74	2,604.74	2,734.98	2,734.98	2,734.98	2,865.21	2,865.21	2,865.21	2,995.46	2,995.46	2,995.46
(二) 收到的税费	14,369.75	482.17	507.98	507.98	507.98	534.22	534.22	534.22	560.94	560.94	560.94	588.13	588.13	588.13	615.85	615.85	615.85
1、增值税	14,369.75	482.17	507.98	507.98	507.98	534.22	534.22	534.22	560.94	560.94	560.94	588.13	588.13	588.13	615.85	615.85	615.85
二、经营活动产生的现金流出	79,867.89	2,502.22	2,624.05	2,603.49	2,603.49	2,721.19	2,930.20	3,095.38	3,293.97	3,293.97	3,293.97	3,480.34	3,485.13	3,485.13	3,676.13	3,783.38	3,999.94
(一) 经营成本	67,766.49	2,283.45	2,394.25	2,373.87	2,373.87	2,480.33	2,480.33	2,486.72	2,595.62	2,595.62	2,595.62	2,706.96	2,713.35	2,713.35	2,827.31	2,827.31	2,827.31
1、运营管理费 (运营收入*5%)	8,078.83	270.10	284.31	284.31	284.31	298.87	298.87	298.87	313.82	313.82	313.82	329.16	329.16	329.16	344.92	344.92	344.92
2、人工工资及福利	6,275.06	221.75	228.30	209.26	209.26	209.26	209.26	215.65	215.65	215.65	215.65	215.65	222.04	222.04	222.04	222.04	222.04
3、修理费	435.96	15.68	15.68	14.34	14.34	14.34	14.34	14.34	14.34	14.34	14.34	14.34	14.34	14.34	14.34	14.34	14.34
4、外购买燃料动力费	2,309.85	79.65	79.65	79.65	79.65	79.65	79.65	79.65	79.65	79.65	79.65	79.65	79.65	79.65	79.65	79.65	79.65
6、充电桩运营成本	27,741.92	937.71	989.81	989.81	989.81	1,041.89	1,041.89	1,041.89	1,093.99	1,093.99	1,093.99	1,146.09	1,146.09	1,146.09	1,198.19	1,198.19	1,198.19
(二) 支付的各项税费	12,101.40	218.77	229.80	229.62	229.62	240.86	449.87	608.66	698.35	698.35	698.35	773.38	771.78	771.78	848.82	966.07	1,172.63
1、增值税	9,893.61	218.77	229.80	229.62	229.62	240.86	411.27	534.22	560.94	560.94	560.94	588.13	588.13	588.13	615.85	615.85	615.85
2、税金及附加	338.22	-	-	-	-	-	17.04	29.34	30.86	30.86	30.86	32.42	32.42	32.42	34.00	34.00	34.00
3、企业所得税	1,869.57	-	-	-	-	-	21.56	45.10	106.55	106.55	106.55	152.83	151.23	151.23	198.97	306.22	522.78
投资活动产生的现金净流量	-55,292.25																
一、投资活动产生的现金流入	-																
二、投资活动产生的现金流出	55,292.25																
(一) 建设投资	55,292.25																
(二) 流动资金	-																
融资活动产生的现金净流量	-27,134.50	-1,419.00	-1,419.00	-1,419.00	-1,419.00	-1,419.00	-1,419.00	-1,419.00	-1,419.00	-1,419.00	-1,419.00	-1,419.00	-1,419.00	-1,419.00	-14,419.00	-15,990.00	-15,123.75
一、融资活动产生的现金流入	58,000.00																
(一) 项目资本金流入	15,000.00																
(二) 发行债券融资流入	43,000.00																
二、融资活动产生的现金流出	85,134.50	1,419.00	1,419.00	1,419.00	1,419.00	1,419.00	1,419.00	1,419.00	1,419.00	1,419.00	1,419.00	1,419.00	1,419.00	1,419.00	14,419.00	15,990.00	15,123.75
(一) 偿还专项债券本金	43,000.00	-	-	-	-	-	-	-	-	-	-	-	-	-	13,000.00	15,000.00	15,000.00
(二) 支付专项债券利息	42,091.50	1,419.00	1,419.00	1,419.00	1,419.00	1,419.00	1,419.00	1,419.00	1,419.00	1,419.00	1,419.00	1,419.00	1,419.00	1,419.00	1,419.00	990.00	123.75
(三) 支付专项债券发行费	43.00																
四、期末现金增加 (1+36+41)	8,977.81	1,805.06	1,984.30	2,004.86	2,004.86	2,195.90	1,986.89	1,821.71	1,940.08	1,940.08	1,940.08	2,078.91	2,074.12	2,074.12	-10,782.67	-12,460.92	-11,811.23
五、累计盈余资金	8,977.81	19,966.72	21,971.02	23,975.88	25,980.74	28,176.64	30,163.53	31,965.24	33,925.32	35,865.40	37,805.48	39,884.39	41,958.51	44,032.63	33,249.96	20,789.04	8,977.81

表 14.1 债券发行计划表

单位：万元

项目	合计	第2025年	第2026年	第2027年
发行金额	43,000.00	13,000.00	15,000.00	15,000.00
债券年利率%	-	3.30%	3.30%	3.30%
发行期（年）	-	30.00	30.00	30.00
发行费用率	-	0.10%	0.10%	0.10%
发行费用	43.00	13.00	15.00	15.00



营业执照

(副本)

统一社会信用代码
9151000020189934XG



扫描二维码登录
“国家企业信用
信息公示系统”
了解更多登记、
备案、许可、监
管信息。

名称 四川经纬会计师事务所有限责任公司

类型 有限责任公司(自然人投资或控股)

法定代表人 李建兵

经营范围 许可项目：注册会计师业务（依法须经批准的项目，经相关部门批准后方可开展经营活动，具体经营项目以相关部门批准文件或许可证件为准）一般项目：司法鉴定服务；税务服务（除依法须经批准的项目外，凭营业执照依法自主开展经营活动）。

注册资本 壹佰零陆万元整

成立日期 1997年08月25日


住所 成都市锦江区东华正街40号9楼902号



登记机关

2022

年2月5日



会计师事务所 执业证书

名称：四川经纬会计师事务所有限责任公司

首席合伙人：

主任会计师：李建兵

经营场所：成都市锦江区东华正街40号9楼902号

组织形式：有限责任

执业证书编号：51010084

批准执业文号：川财注【1999】305号

批准执业日期：1999年12月1日



说明

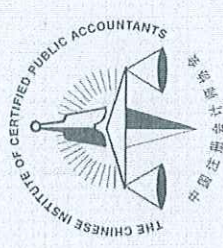
- 1、《会计师事务所执业证书》是证明持有人经财政部门依法审批，准予执行注册会计师法定业务的凭证。
- 2、《会计师事务所执业证书》记载事项发生变动的，应当向财政部门申请换发。
- 3、《会计师事务所执业证书》不得伪造、涂改、出租、出借、转让。
- 4、会计师事务所终止或执业许可注销的，应当向财政部门交回《会计师事务所执业证书》。





发证机关：四川省财政厅
2023年2月9日



中华人民共和国财政部制



姓名	李健兵	性别	男	出生日期	1965年3月18日	工作单位	乐山宏阳会计师事务所有限责任公司	身份证号	511124196503183000
Full name	Li Jianbing	Sex	Male	Date of birth	1965-03-18	Working unit	Le Shan Hong Yang Accounting Firm Co., Ltd.	Identity card No.	511124196503183000



证书编号: 511102332264
No. of Certificate

批准注册协会: 四川省注册会计师协会
Authorized Institute of CPAs

发证日期: 2006年12月14日
Date of Issuance

年度检验登记
Annual Renewal Registration

本证书经检验合格, 继续有效一年。
This certificate is valid for another year after
its renewal.



李健兵 511102332264

年 月 日

Year / Month / Day

年 月 日

Year / Month / Day

注册会计师工作单位变更事项登记
Registration of the Change of Working Unit by a CPA

同意调出
Agree the holder to be transferred from

乐山宏阳

事务所
CPAs

转出协会盖章
Stamp of the transfer-out Institute of CPAs

2022年8月29日

同意调入
Agree the holder to be transferred to

四川经纬

事务所
CPAs

转入协会盖章
Stamp of the transfer-in Institute of CPAs

2022年8月29日

12

注册会计师工作单位变更事项登记
Registration of the Change of Working Unit by a CPA

同意调出
Agree the holder to be transferred from

事务所
CPAs

转出协会盖章
Stamp of the transfer-out Institute of CPAs

年 月 日

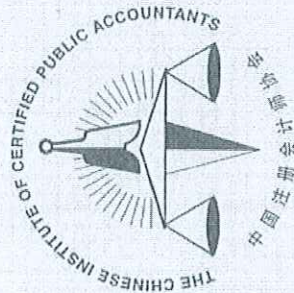
同意调入
Agree the holder to be transferred to

事务所
CPAs

转入协会盖章
Stamp of the transfer-in Institute of CPAs

年 月 日

13



姓名 Full name 周萍
性别 Sex 女
出生日期 Date of birth 1975年11月14日
工作单位 Working unit 四川经纬会计师事务所有限责任公司
身份证号码 Identity card No. 510602197511146827



年度检验登记
Annual Renewal Registration

本证书经检验合格，继续有效一年。
This certificate is valid for another year after this renewal.



证书编号：510100840004
No. of Certificate

批准注册协会：四川省注册会计师协会
Authorized Institute of CPAs

发证日期：2021年12月16日
Date of Issuance

周萍 510100840004

年 月 日
/y /m /d